



ес Дневник

Корисничко име

Лозинка

Пријави се

Уколико имате потешкоћа приликом повезивања на есДневник молимо да се обратите вашем школском координатору или пошаљете поруку на: [podrska@esdnevnik.rs](mailto:podrska@esdnevnik.rs)



Република Србија

Министарство просвете,  
науке и технолошког развоја

# УПУТСТВО ЗА КОРИШЋЕЊЕ НАСТАВНИЦИ



ес Дневник

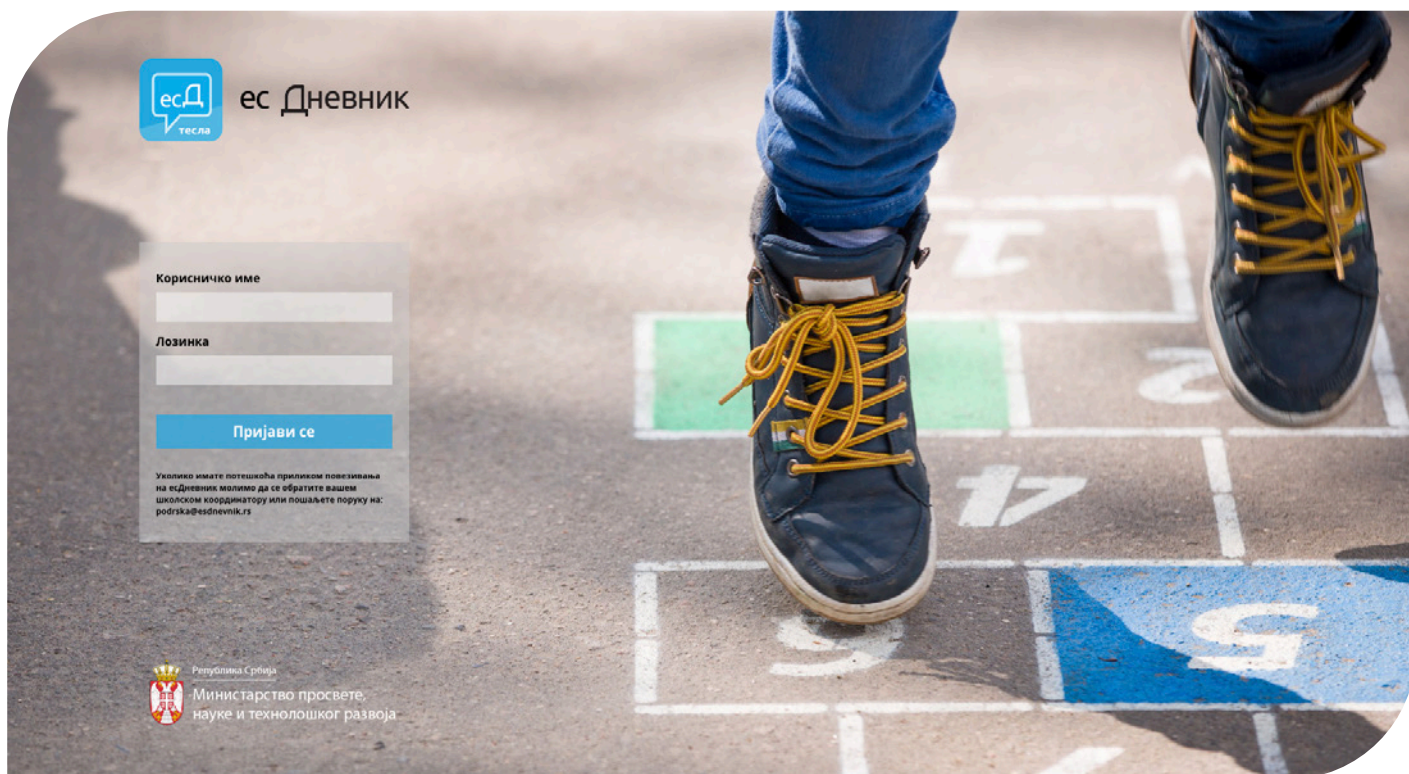
## 1. Логин екран

Приликом уласка на почетну страницу есДневника, потребно је да упишете своје корисничко име и лозинку за приступили апликацији.

Корисничко име и лозинку сваки корисник ће добити током едукације од школских координатора.

Приликом прве пријаве потребно је променити почетну лозинку и уписати нову. Нова лозинка мора да се састоји од минимално 8 знакова, и мора да садржи барем једно велико слово и број. Нову лозинку обавезно добро запамтити.

У случају да се лозинка заборави, потребно је да се обратите школском координатору за помоћ.



## 2. Почетни екран

Пријавом у есДневник решење, корисник улази на почетни екран.

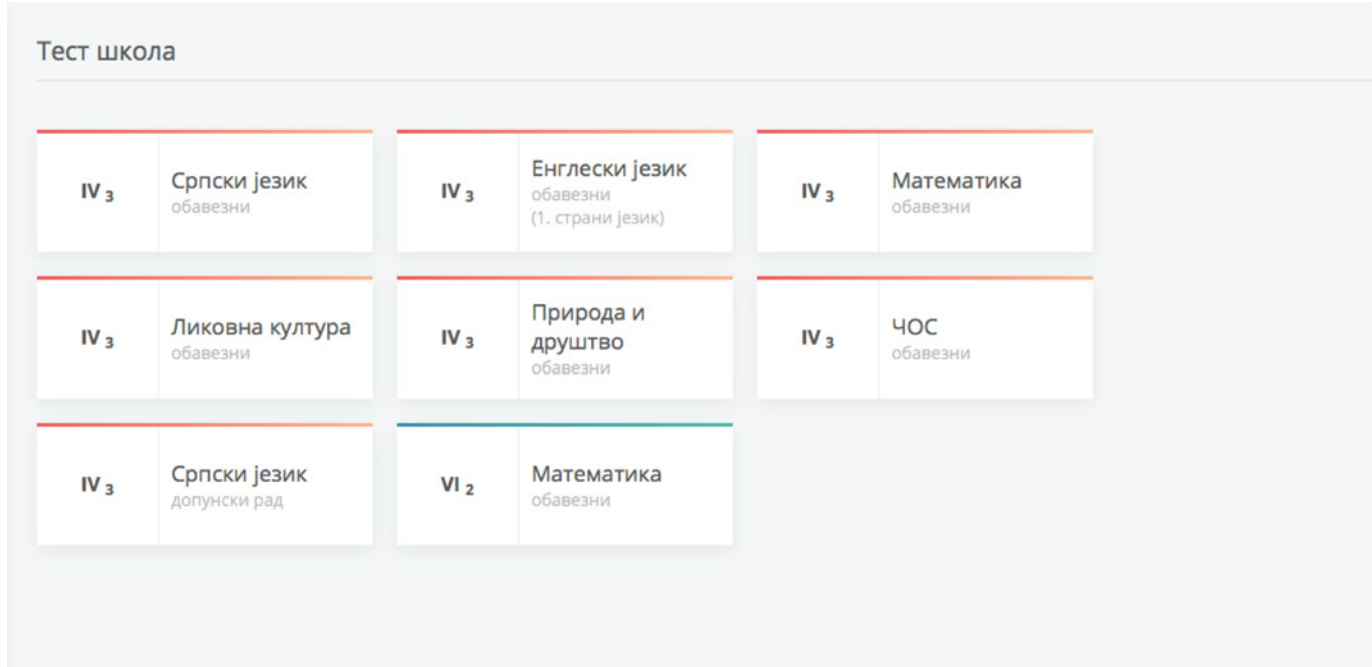


1 2 3 4 5 6

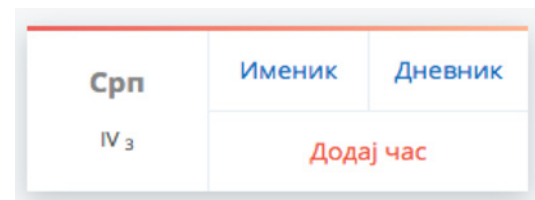
Горњи мени садржи:

- **Позиција 1** (лого есДневника) која је у исто време и линк на почетни екран решења. Кликком на лого враћате се на почетни екран са списком разреда и одељења у којима предајете, у сваком тренутку рада у решењу.
- **Позиција 2** је мени за одабир "Школе" у којој одржавате наставу. У случају да наставник предаје само у једној школи, решење ће аутоматски одабрати школу. У случају да наставник предаје у неколико школа, наставник мора ручно одабрати школу у којој се одржава настава.
- **Позиција 3** је мени за одабир школске године. Решење аутоматски одабире текућу школску годину.
- **Позиција 4** је мени за одабир разредног одељења у којем се одржава час и настава. Кликком на мени наставник може да одабере рад са свим разредним одељењима у којима предаје.
- **Позиција 5** је мени за одабир предмета из којег се одржава час и настава. Кликком на мени наставник може да одабере предмета за одабрано разредно одељење.
- **Позиција 6** је мени са профилем наставника. Кликком на фотографију улази се у кориснички профил са основним информацијама о кориснику. Из профила је видљива улога/рола корисника (наставник, одељењски старешина, директор...), број примљених нових обавести, садржај поруки, кратке обавести о терминима консултација, контакти и дугме за одјаву из решења.

### 3. Главни екран



- Главни (средњи) део екрана састоји се од плочица са списком свих разредних одељења у којима наставник или одељенски старешина предају.
- Када курсор миша (или прст) поставите изнад плочице са разредним одељењем у који се **желите пријавити** да одржите час, појављује се текст : **именик**, **дневник**, **додај час**, као и ознака разредног одељења и предмета који у том разредном одељењу предајете - Срп IV 3.



- Одабири: **именик**, **дневник**, **додај час** ће бити детаљно објашњена у наредним поглављима.

### 4. ЛЕВИ МЕНИ

- Након одабира разредног одељења са леве стране се отвара мени са иконама и осталим функцијама односно могућностима рада у апликацији: Мени, Дневник, Именик, Администрација, Извештаји, Управљање.
- Леви мени ће бити детаљно објашњен у наредним поглављима.

## 5. Додавање часа и наставне јединице

(икона и текст: ”додај час” са плочице разредног одељења)

- Одабиром и кликом на тест ”**Додај час**” у главном екрану се отвара нови прозор у којем наставник уписује нови радни час.

es Дневник

ШКОЛА  
Тест школа

ШК. ГОД.  
17/18

ОДЕЉЕЊЕ  
IV 3

ПРЕДМЕТ  
Енглески језик (1. страни језик)

НАСТАВНИК  
ЕДУ Наставник

### Додај час

Дневник рада

Датум\* 01.09.2017.

Час\* - +

Група Није група (сви ученици)

Блок час

Енглески језик (1. страни језик)

Претходна наставна јединица:

Унесите наставну јединицу

ЕДУ Наставник

ИЗАБЕРИТЕ ОДСУТНЕ УЧЕНИКЕ 0/14

РЕДАРИ: СОЊА ВЕЛИМИРОВИЋ, МИЛИЦА ВУКМАНОВИЋ

Соња Велимировић	Милица Вукмановић	Војислава Гишић	Ана Гргуровић
Наташа Игњатовић	Митар Јанкетић	Немања Јанкетић	Дан Јоцић
Луција Јоцић	Милена Молдован	Миран Ристић	Светозар Ристић
Растко Шилан	Славко Штимац		

БЕЛЕШКА ЗА СВЕ ОДСУТНЕ

- Решење у прозору аутоматски исписује за који предмет уносите радни час. На претходном екрану одабрано је одељење IV 3, Енглески језик.
- Наставник уписује датум уноса часа. Решење аутоматски нуди данашњи датум који по потреби можете изменити.
- Наставник уписује редни број часа уписом у поље ”**Час**” или одабиром стрелицама +/-.
- Блок час је могуће унети означавањем чек бокса ”**Блок час**”
- У десном делу екрана аутоматски се исписује и претходно унесени радни час.
- Унос новог радног часа потребно је уписати у поље ”**Унеси наставну јединицу**”. Унос наставне јединице је **обавезно поље**.
- Уколико наставна јединица није унесена, решење ће означити црвеним рубом да је унос обавезан.
- Решење аутоматски потписује наставника који врши унос наставне јединице и радног часа.

- Решење аутоматски одабира редаре са списка ученика (по 2 редара, за сваку радну недељу, по Азбучном редоследу).
- Наставник одабере смену (преподне - послеподне ) уколико смена није претходно унесена у систем.
- Сва поља обележена звездом су обавезна. Наставну јединицу/час нећете моћи да упишете ако сва обавезна поља нису попуњена!
- Кликом на ученика наставник означава ученике који су одсутни.
- Одабиром одсутног ученика на самом екрану (позиција 10) решење аутоматски уписује број одсутних ученика и одсутни ученици су означени са плавим оквиром око плочице ученика.
- Пример уноса новог часа и наставне јединице:

**Додај час**  
Дневник рада

Датум\* 01.09.2017.

Час\* - 1 +















Група Није група (сви ученици)

Блок час  - 2 +

Енглески језик (1. страни језик)  
Претходна наставна јединица:  
Welcome to new school year!  
ЕДУ Наставник

ИЗАБЕРИТЕ ОДСУТНЕ УЧЕНИКЕ 3/14

РЕДАРИ: СОЊА ВЕЛИМИРОВИЋ, МИЛИЦА ВУКМАНОВИЋ

 Соња Велимировић	 Милица Вукмановић	 Војислава Гишић	 Ана Гргуровић	 Наташа Игњатовић
 Митар Јанкетић	 Немања Јанкетић	 Дан Јоцић	 Луција Јоцић	 Милена Молдован
 Миран Ристић	 Светозар Ристић	 Растко Шиљан	 Славко Штимац	

БЕЛЕШКА ЗА СВЕ ОДСУТНЕ

Одустани

- Након уноса свих података потребно је сачувати све податке користећи зелено дугме "Сачувај". Ако нисте задовољни, одабиром дугмета "Одустани" враћате се на претходни екран и можете да поновите поступак или унесете промене.

- Након што успешно унесете све потребне податке за наставну јединицу и радни час, аутоматски се отвара екран дневника рада, са списком унесених радних недеља.
- Решење се аутоматски поставља на данашњи радни дан.
- У сваком тренутку можете погледати досадашње (уписане) часове и то у десном делу главног екрана.
- На ново уписаном часу је остављена могућност да се цели час избрише у року од 30 мин. од спремања. Након истека наведеног времена могуће је да се избрише или измени уписани радни час само преко школског координатора.
- Одабиром дугмета **"Измени одсутне"** омогућено је уређивање одсутних ученика за време часа.

### Списак радних недеља

Дневник рада

Додај неодржани час Додај нови час

<b>4. Радна недеља (18.09.2017. - 23.09.2017.)</b> послеподневна — Редари: Соња Велимировић, Милица Вукмановић					
ПОН. 18.09.					
<b>3. Радна недеља (11.09.2017. - 16.09.2017.)</b> преподневна — Редари: Соња Велимировић, Милица Вукмановић					
ПОН. 11.09.	УТО. 12.09.	СРЕ. 13.09.	ЧЕТ. 14.09.	ПЕТ. 15.09.	
<b>2. Радна недеља (04.09.2017. - 09.09.2017.)</b> послеподневна — Редари: Соња Велимировић, Милица Вукмановић					
ПОН. 04.09.	УТО. 05.09.	СРЕ. 06.09.	ЧЕТ. 07.09.	ПЕТ. 08.09.	
<b>1. Радна недеља (28.08.2017. - 02.09.2017.)</b> преподневна — Редари: Соња Велимировић, Милица Вукмановић					
ПОН. 28.08.	УТО. 29.08.	СРЕ. 30.08.	ЧЕТ. 31.08.	ПЕТ. 01.09.	

2. Час	ЧОС Припрема за нову школску годину Андреј Безјак	[2]
3. Час	Српски језик Понављање градива Андреј Безјак	[1]
4. Час	Српски језик 1. понављање градива Андреј Безјак	[2]
5. Час	Српски језик 1. понављање градива Андреј Безјак	[3]
6. Час	Енглески језик (1. страни језик) Welcome to new school year. ЕДУ Наставник Измени одсутне <span style="color: red;">Обриши (29:50)</span>	[1]
7. Час	Енглески језик (1. страни језик) Welcome to new school year. ЕДУ Наставник Измени одсутне <span style="color: red;">Обриши (29:50)</span>	[2]

## 6. Именик

- Након уноса наставне јединице и часа, наставник отвара именик одабиром или кликом на икону са левог менија (позиција 1 на екрану "Именик").
- Одабиром именика на главном екрану апликације се отвара попис свих ученика у одабраном одељењу.















ес Дневник ШКОЛА Тест школа ШК. ГОД 17/18 ОДЕЉЕЊЕ IV 3 ПРЕДМЕТ Енглески језик (1. страни језик) НАСТАВНИК ЕДУ Наставник

Мени Дневник **Именик** Администрација Извештаји Управљање

**Именик**  
Разредно одељење: IV 3

НАСТАВНИЦИ:  
А. Беџак, Е. Наставник


УЧЕНИЦИ КОЈИ СЛУШАЈУ ПРЕДМЕТ

 Соња Велимировић Основно образовање	 Милица Вукмановић Основно образовање	 Војислава Гишић Основно образовање	 Ана Гругровић Основно образовање	 Наташа Игњатовић Основно образовање	 Митар Јанкетић Основно образовање
 Немања Јанкетић Основно образовање	 Дан Јоџић Основно образовање	 Луција Јоџић Основно образовање	 Милена Молдован Основно образовање	 Миран Ристић Основно образовање	 Светозар Ристић Основно образовање
 Растко Шиљан Основно образовање	 Славо Штимац Основно образовање				

- Наставник може одабрати одређеног ученика и ући у профил ученика.

ес Дневник ШКОЛА Тест школа ШК. ГОД 17/18 ОДЕЉЕЊЕ IV 3 ПРЕДМЕТ Енглески језик (1. страни језик) НАСТАВНИК ЕДУ Наставник

Мени Дневник **Именик** Администрација Извештаји Управљање

  
Соња Велимировић  
Основно образовање

Оцене Изостанци

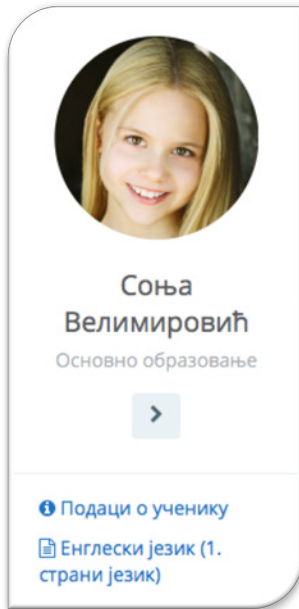
IX	X	XI	XII	I	II	III	IV	V	VI
4, 5 5									
Просек: 4.67					Просек: 0				

Додај активност Додај оцену

Подаци о ученику  
Енглески језик (1. страни језик)



- Одабиром ученика на главном екрану се отвара картица ученика.

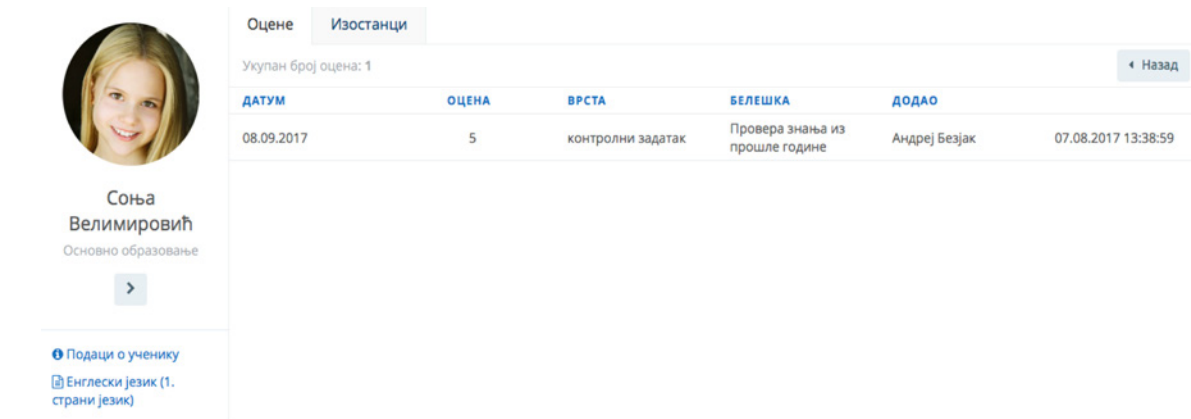


- Са леве стране главног екрана у прозору је видљива унесена фотографија ученика, име и презиме ученика, као и информација о уписаном смеру (на примеру је одабрана ученица из IV 3 одељења, основно образовање).
- У доњем левом углу прозора кликом на текст: ”**подаци о ученику**” на главном екрану се отварају основни подаци о ученику.

Основни подаци као што су датум рођења, место рођења, ЈМБГ, белешке одељењског старешине и уписани контакти.

Оцене	Изостанци																		
<table border="0"> <thead> <tr> <th>Подаци о ученику</th> <th>Контакти</th> </tr> </thead> <tbody> <tr> <td><b>Датум рођења:</b> 13.06.2009.</td> <td><b>Име:</b> Наташа Велимировић</td> </tr> <tr> <td><b>ЈМБГ:</b> 0000000000056</td> <td><b>Адреса:</b> Булевар уметности 41 , Београд (Нови Београд)</td> </tr> <tr> <td><b>Место рођења:</b> Београд (Нови Београд)</td> <td><b>Телефон:</b> +381 11 112233</td> </tr> <tr> <td><b>Адреса:</b> Београд (Нови Београд), Норвешка 14</td> <td><b>Имејл:</b> nvelimirovic@test.esdnevnik.rs</td> </tr> <tr> <td><b>Белешке старешине:</b> -</td> <td><b>Име:</b> Сергеј Велимировић</td> </tr> <tr> <td></td> <td><b>Адреса:</b> Булевар уметности 41 , Београд (Нови Београд)</td> </tr> <tr> <td></td> <td><b>Телефон:</b> +381 11 221122</td> </tr> <tr> <td></td> <td><b>Имејл:</b> sergej.velim@test.esdnevnik.rs</td> </tr> </tbody> </table>		Подаци о ученику	Контакти	<b>Датум рођења:</b> 13.06.2009.	<b>Име:</b> Наташа Велимировић	<b>ЈМБГ:</b> 0000000000056	<b>Адреса:</b> Булевар уметности 41 , Београд (Нови Београд)	<b>Место рођења:</b> Београд (Нови Београд)	<b>Телефон:</b> +381 11 112233	<b>Адреса:</b> Београд (Нови Београд), Норвешка 14	<b>Имејл:</b> nvelimirovic@test.esdnevnik.rs	<b>Белешке старешине:</b> -	<b>Име:</b> Сергеј Велимировић		<b>Адреса:</b> Булевар уметности 41 , Београд (Нови Београд)		<b>Телефон:</b> +381 11 221122		<b>Имејл:</b> sergej.velim@test.esdnevnik.rs
Подаци о ученику	Контакти																		
<b>Датум рођења:</b> 13.06.2009.	<b>Име:</b> Наташа Велимировић																		
<b>ЈМБГ:</b> 0000000000056	<b>Адреса:</b> Булевар уметности 41 , Београд (Нови Београд)																		
<b>Место рођења:</b> Београд (Нови Београд)	<b>Телефон:</b> +381 11 112233																		
<b>Адреса:</b> Београд (Нови Београд), Норвешка 14	<b>Имејл:</b> nvelimirovic@test.esdnevnik.rs																		
<b>Белешке старешине:</b> -	<b>Име:</b> Сергеј Велимировић																		
	<b>Адреса:</b> Булевар уметности 41 , Београд (Нови Београд)																		
	<b>Телефон:</b> +381 11 221122																		
	<b>Имејл:</b> sergej.velim@test.esdnevnik.rs																		

- У доњем левом углу прозора кликом на текст: **"Енглески језик"** на главном екрану се отварају сви подаци о до тада унесеним оценама, датумима када је ученик оцењен, категорија/врста оцене, белешкама, именом и презименом наставника који је унео оцену, датумом уписа оцене.



Оцене **Изостанци**

Укупан број оцена: 1 ← Назад

ДАТУМ	ОЦЕНА	ВРСТА	БЕЛЕШКА	ДОДАО	
08.09.2017	5	контролни задатак	Провера знања из прошле године	Андреј Безјак	07.08.2017 13:38:59

Соња Велимировић  
Основно образовање

Подаци о ученику  
Енглески језик (1. страни језик)

- У доњем левом углу прозора кликом на текст: **"Сви предмети"** на главном екрану се отварају све информације о оценама, подацима о оценама, белешкама, датумима оцена (опција видљива само одељењском старешини)

Оцене	Изостанци	Предмети	Владање	Контакти		
Укупан број оцена: 7					← Назад	
ПРЕДМЕТ	ДАТУМ	ОЦЕНА	ВРСТА	БЕЛЕШКА	ДОДАО	
Српски језик	12.09.2017	5	усмено одговарање	Глаголи	Андреј Безјак	07.08.2017 14:45:58
Српски језик	25.09.2017	5	контролни задатак		Андреј Безјак	08.08.2017 10:55:37
Енглески језик	08.09.2017	5	контролни задатак	Провера знања из прошле године	Андреј Безјак	07.08.2017 13:38:59
Математика	06.09.2017	5	усмено одговарање	Бројеви до 10.000, вежба	Андреј Безјак	07.08.2017 13:29:10
Ликовна култура	11.09.2017	5	контролни задатак	Рад са акварел техником цртања	Андреј Безјак	07.08.2017 14:42:47
Природа и друштво	06.09.2017	5	усмено одговарање	Живот Животиња	Андреј Безјак	07.08.2017 13:19:28
Природа и друштво	07.09.2017	5	писмени задатак	Залаже се на часу	Андреј Безјак	07.08.2017 13:24:09

Повратак на ученика и оцењивање се проводи одабиром опције ”Оцене”.

Одабиром и кликом на дугме ”оцена” наставник наставља са започетим часом и може да унесе оцену и активности одабраном ученику.


## 7. Унос оцене

- Кликом на ”**Додај оцену**” на главном екрану се отвара прозор у којем су наведене све опције уписа оцене.

The screenshot shows a dialog box titled "Додај оцену" (Add Grade) with a close button (X) in the top right corner. Below the title, there is a label "Изаберите оцену\*" (Select grade\*). Underneath are five buttons labeled "1", "2", "3", "4", and "5". Below these buttons is a label "Врста\*" (Type\*) and a dropdown menu with the text "Изаберите..." (Select...). Below the dropdown is a label "Датум оцене\*" (Grade date\*) and a text input field containing "06.09.2017.". Below the input field is a label "Белешка\*" (Note\*) and a large empty text area. At the bottom of the dialog, there are two buttons: "Одустани" (Cancel) and "Сачувај" (Save).

- Кликом на бројке (оцене од 1-5) наставник уписује оцену ученика.
- Наставник додатно бира врсту оцене (усмено, писмено или остало).
- Одабире се датум оцене (Решење аутоматски нуди данашњи датум а по потреби се датум може променити, за случај да се упис врши накнадно, или се оцена уноси групно након теста, или слично.
- Наставнику је на располагању и опција да упише белешку о оцени.
- Након уписа оцене и података о оцени потребно је сачувати податке кликом на дугме ”**Сачувај**”.

- По упису оцене, она постаје видљива у пољу месеца у којем је уписана.

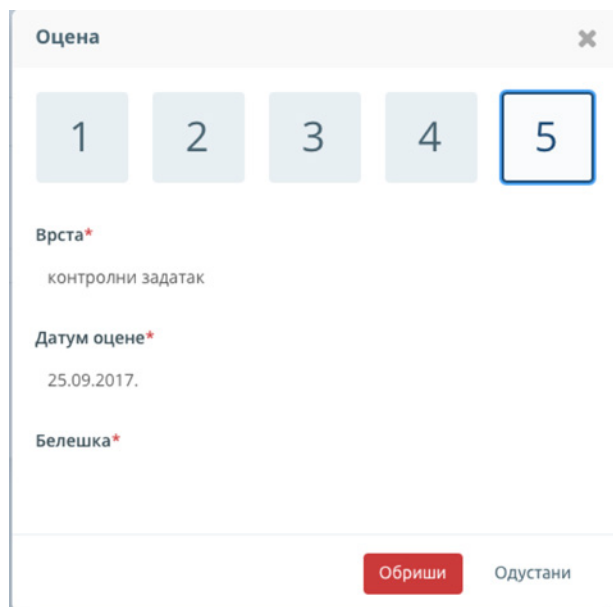


Оцене **Изостанци**

IX	X	XI	XII	I	II	III	IV	V	VI
4									
4									
Просек: 4.00					Просек: 0				

Додај активност    Додај оцену

- Уписане оцене могу да се обришу кликом на саму оцену унутар 30 минута од уноса оцене. Ово је за случај да је оцена погрешно уписана, или у случају да је наставник накнадно проценио да је ученик заслужио већу оцену.
- Након 30 минута оцену је могуће обрисати само уз помоћ школског координатора и директора школе.
- Опционо - уписане оцене је могуће исправити кликом на саму оцену.



Оцена

1 2 3 4 5

Врста\*  
контролни задатак

Датум оцене\*  
25.09.2017.

Белешка\*

Обриши    Одустани

### Опција - Исправка оцене

- Кликком на оцену коју желите да исправите, у главном екрану се појављује прозор са измену оцене. Наставник у том тренутку види претходно унесену оцену као и податке о врсти оцене, датуму када је оцена унесена и белешку уз оцену.
- Наставник може да одабере нову оцену. Уноси нови датум исправка оцене, и белешку нове оцене.

- Након уноса исправљене оцене, исправљена оцена постаје сачувана у систему еДневника кликом на дугме ”Сприми”.

Измени оцену ✕

Изаберите оцену\*

1 2 3 **4** 5

Врста (усмено одговарање)\*  
 усмено одговарање ▾

Датум оцене (01.09.2017.)\*  
 11.08.2017.

Белешка\*  
 Врло добар.

Измени оцену ✕

Изаберите оцену\*


1 2 3 **4** **5**

Врста (усмено одговарање)\*  
 усмено одговарање ▾

Датум оцене (01.09.2017.)\*  
 04.09.2017.

Белешка\*  
 Исправљена оцена на одличан!

- Претходна оцена (оцена пре исправке) графички се разликује од других оцена - блеђа је и прецртана, а нова оцена је видљива поред тако исправљене оцене. У зависности од величине и резолуције екрана рачунара, нова оцена се приказује са десне стране или одмах испод старе оцене. Стара и нова оцена улазе у рачунање просека.



**Милица Вукмановић**  
Основно образовање

< >

Оцене Изостанци

IX	X	XI	XII	I	II	III	IV	V	VI
<div style="display: flex; justify-content: space-around;"> <div style="border: 1px solid green; padding: 2px;">4</div> <div style="border: 1px solid green; padding: 2px;">4</div> <div style="border: 1px solid green; padding: 2px;">5</div> </div>									
Просек: 4.33					Просек: 0				

+ Додај активност
+ Додај оцену




- Исправљену оцену и нову оцену која мења исправљену оцену није могуће поново исправити. Уколико је потребно или је оцена грешком исправљена, грешком уписана са погрешним датумом, белешком или слично, молимо контактирајте школског координатора за помоћ и промене.

## 8. Унос активности

- По избору ученика, наставник из главног екрана именика има могућност да унесе активност одабиром и кликом на дугме **”Додај активност”**

Додај активност ✕

Изабери активност\*


Датум\*

16.08.2017.

Белешка\*

Одустани Сачувај

- Кликом на дугме **”додај активност”** у главном екрану се отвара прозор за упис активности.
- Потребно је одабрати врсту активности (3 врсте активности као на слици).
- Решење аутоматски одабере данашњи датум за унос активности. Према потреби датум се може променити.
- При уносу активности наставник мора да дода и белешку о самој активности.
- Сва поља уноса активности су обавезна.**
- Након уноса свих података наставник одабере дугме **”Сачувај”** како би активност била уписана у систем еДневника.
- По спремању активности, решење се аутоматски враћа на профил одабраног ученика и уписана активност постаје видљива на главном екрану испод табеле оцена.



Соња  
Велимировић  
Основно образовање




>

Подаци о ученику  
Српски језик

Оцене Изостанци


IX	X	XI	XII	I	II	III	IV	V	VI
<div>3</div> <div>4</div> <div>5</div> <div>4</div> <div>5</div>									
Просек: 4.20					Просек: 0				

+ Додај активност + Додај оцену

ДАТУМ	БЕЛЕШКА	
13.09.2017	 Врло активна на часу!	 

## 9. Изостанци

- По одабиру ученика, наставник на главном екрану именика уз унос оцене, одабиром дугмета "изостанци", има могућност да види све изостанке тог ученика. Оправдање изостанака је функција унутар апликације одељењског старешине.



**Војислава  
Гишић**  
Основно  
образовање

< >

Подаци о  
ученику

Српски језик

Нови изостанци:  
1

Оцене
Изостанци

1

нерегулисан

1

оправдан

0

неоправдан

2

Укупно


Сви месеци   Сви изостанци   Примени

**Изостанци за 09. месец**

Датум	Час	Статус
01.09.2017	4. час - Српски језик	болест - оправдао родитељ
	5. час - Српски језик	нерегулисан
		Укупно: 2

## 10. Дневник

- Одабиром иконе "Дневник" са левог менија апликације, наставник приступа дневнику рада за одабрано разредно одељење.




ШКОЛА: Тест школа

ШК. ГОД: 17/18

ОДЕЉЕЊЕ: IV З

ПРЕДМЕТ: Енглески језик (1. страни језик)

НАСТАВНИК: ЕДУ Наставник



Мени

Дневник

Именик

Администрација

Извештаји

Управљање

**Списак радних недеља**

Дневник рада

Додај неодржани час
Додај нови час

**4. Радна недеља (18.09.2017. - 23.09.2017.)**  
послеподневна — Редари: Соња Велимировић, Милица Вукмановић

ПОН. 18.09.				
----------------	--	--	--	--

**3. Радна недеља (11.09.2017. - 16.09.2017.)**  
преподневна — Редари: Соња Велимировић, Милица Вукмановић

ПОН. 11.09.	УТО. 12.09.	СРЕ. 13.09.	ЧЕТ. 14.09.	ПЕТ. 15.09.
----------------	----------------	----------------	----------------	----------------

**2. Радна недеља (04.09.2017. - 09.09.2017.)**  
послеподневна — Редари: Соња Велимировић, Милица Вукмановић

ПОН. 04.09.	УТО. 05.09.	СРЕ. 06.09.	ЧЕТ. 07.09.	ПЕТ. 08.09.
----------------	----------------	----------------	----------------	----------------

**1. Радна недеља (28.08.2017. - 02.09.2017.)**  
преподневна — Редари: Соња Велимировић, Милица Вукмановић

ПЕТ. 01.09.				
----------------	--	--	--	--

**04.09.2017.**  
2. Радни дан

1. Час	Математика Понављање градива Андреј Безјак	[1]
2. Час	Математика Понављање градива Андреј Безјак	[2]
3. Час	Природа и друштво Живот биљке - обрада Андреј Безјак	[1]
4. Час	Енглески језик (1. страни језик) Уводни час Андреј Безјак	[1]
5. Час	Српски језик Именице Андреј Безјак	[5]

15

- Одабиром иконе ”Дневник” у левом менију, на главном екрану решења се отвара списак свих радних недеља у наставној години у којима је уписан неки час (леви део на главном екрану).
- Решење се аутоматски поставља на данашњи радни дан, а датум је могуће променити унапред и уназад.
- У десној страни главног екрана видљив списак унесених часова за неки изабрани дан.
- По потреби наставник у горњем десном углу одабиром или кликом на дугме ”**Додај нови час**” може да упише и дода нову наставну јединицу и нови радни час (повезано са уписом нове наставне јединице и радног часа из поглавља 5. пута за коришћење)
- Наставник има могућност да кликом на датум из неке друге радне недеље упише нове наставне часове у свом распореду.

The screenshot displays the 'ес Дневник' (es Daily) web application interface. At the top, there is a navigation bar with the following information: 'ес Дневник', 'ШКОЛА Тест школа', 'ШК. ГОД. 17/18', 'ОДЕЉЕЊЕ IV 3', 'ПРЕДМЕТ Енглески језик (1. страни језик)', and 'НАСТАВНИК ЕДУ Наставник' with a user profile picture.

On the left side, there is a sidebar menu with options: 'Мени', 'Дневник', 'Именик', 'Администрација', 'Извештаји', and 'Управљање'.

The main content area is titled 'Списак радних недеља' (List of working weeks) and shows a calendar view of weeks. The current week, '4. Радна недеља (18.09.2017. - 23.09.2017.)', is selected, and the day 'сре.' (Wednesday, 13.09.) is highlighted. Below this, there are four tables representing the schedule for each week:

- 4. Радна недеља (18.09.2017. - 23.09.2017.)**: последодневна — Редари: Соња Велимировић, Милица Вукмановић. Table with columns: ПОН. (18.09.), УТО. (19.09.), СРЕ. (20.09.), ЧЕТ. (21.09.), ПЕТ. (22.09.).
- 3. Радна недеља (11.09.2017. - 16.09.2017.)**: преподневна — Редари: Соња Велимировић, Милица Вукмановић. Table with columns: ПОН. (11.09.), УТО. (12.09.), СРЕ. (13.09.), ЧЕТ. (14.09.), ПЕТ. (15.09.).
- 2. Радна недеља (04.09.2017. - 09.09.2017.)**: последодневна — Редари: Соња Велимировић, Милица Вукмановић. Table with columns: ПОН. (04.09.), УТО. (05.09.), СРЕ. (06.09.), ЧЕТ. (07.09.), ПЕТ. (08.09.).
- 1. Радна недеља (28.08.2017. - 02.09.2017.)**: преподневна — Редари: Соња Велимировић, Милица Вукмановић. Table with columns: ПОН. (29.08.), УТО. (30.08.), СРЕ. (31.08.), ЧЕТ. (01.09.), ПЕТ. (02.09.).

On the right side, there is a detailed view for the selected day, '13.09.2017. 9. Радни дан'. It shows a table of lessons:

Час	Предмет	Број
1. Час	Ликовна култура Композиција и нијансе боја - врсте, тонови, чистоћа (темпере) Андреј Безјак	[4]
2. Час	Ликовна култура Композиција и нијансе боја - врсте, тонови, чистоћа (темпере) Андреј Безјак	[5]
3. Час	Математика Мерења - понављање Андреј Безјак	[9]
4. Час	Природа и друштво Кружење воде у природи - обрада Андреј Безјак	[8]

At the bottom left, there is a logo of the Ministry of National Education and Sports of the Republic of Serbia.



## 11. Администрација

- Одабиром или кликом на икону ”**Администрација**” > ”**Распоред писмених радова**” са левог менија, може да се приступи, види и уређује списак свих писмених радова за одабрано разредно одељење.

The screenshot shows the 'es Дневник' application interface. At the top, there is a navigation bar with the following information: 'es Дневник', 'ШКОЛА Тест школа', 'ШК. ГОД. 17/18', 'ОДЕЉЕЊЕ IV 3', 'ПРЕДМЕТ Енглески језик (1. страни језик)', and 'НАСТАВНИК ЕДУ Наставник' with a profile picture. A left sidebar menu contains options: 'Мени', 'Дневник', 'Именик', 'Администрација' (highlighted), 'Извештаји', and 'Управљање'. The main content area shows a calendar view for the month of September 2017. A modal window is open, displaying a detailed view of assignments for the date 04.09.2017. The modal has a title '04.09.2017. 2. Радни дан' and a 'Додај неодржани час' button. The table below shows the schedule for that day:

Час	Предмет	Одељење	Наставник
1. Час	Математика Понављање градива	IV 3	Андреј Безјак
2. Час	Математика Понављање градива	IV 3	Андреј Безјак
3. Час	Природа и друштво Живот биљке - обрада	IV 3	Андреј Безјак
4. Час	Енглески језик (1. страни језик) Уводни час	IV 3	Андреј Безјак
5. Час	Српски језик Именице	IV 3	Андреј Безјак

The screenshot shows the 'Распоред писмених радова' page. At the top, there is a title 'Распоред писмених радова' and a 'Додај писмени рад' button. Below the title, there is a sub-header 'Записници' and a summary 'Укупан број писмених радова: 6'. The main content is a table with the following columns: 'ПРЕДМЕТ', 'ВРСТА', 'ДАТУМ', 'ДОДАО', and 'ОЦЕЊЕНИ УЧЕНИЦИ'. Each row represents an assignment, and there are buttons for 'Измени', 'Оцени', and a trash icon for each entry.

ПРЕДМЕТ	ВРСТА	ДАТУМ	ДОДАО	ОЦЕЊЕНИ УЧЕНИЦИ
Енглески језик	писмени задаци	08.09.2017	Андреј Безјак (07.08.2017)	28/14
Српски језик	писмени задаци	11.09.2017	Андреј Безјак (08.08.2017)	14/14
Ликовна култура	писмени задаци	11.09.2017	Андреј Безјак (07.08.2017)	0/14
Српски језик	писмени задаци	12.09.2017	Андреј Безјак (14.08.2017)	14/14
Српски језик	писмене вежбе	25.09.2017	Андреј Безјак (08.08.2017)	0/14
Српски језик	писмене вежбе	28.09.2017	Андреј Безјак (07.08.2017)	0/14

- Наставник одабиром или кликом на црвено дугме **"Додај писмени рад"** уписује нову писмену рад за одабрано разредно одељење.
- Одабиром дугмета **"Додај писмени рад"** на главном екрану се отвара прозор за унос
- Решење аутоматски исписује предмет или предмете који наставник предаје
- У пољу **"Датум"**, решење аутоматски одабира данашњи датум као датум уноса и наставник може по потреби изменити датум уноса.
- Одабиром или кликом на поље **"Врста"** наставник одабере врсту писмених задатака
- У поље **"Белешка"** наставник уписује кратки опис везан уз саму ново уписану задаћу.
- Сва поља уписа нове писмене задаће су обавезна и Решење ће аутоматски јавити да неко од обавезних поља нису испуњена.
- Након уписа потребних података, наставник одабиром и кликом на дугме **"Сачувај"** нову писмени рад уписује у систем есДневника
- По потреби, наставник може и претходно унесене писмене радове изменити или обрисати.

The screenshot displays the 'es Дневник' interface. At the top, there is a navigation bar with the following information: 'es Дневник', 'ШКОЛА Тест школа', 'ШК. ГОД. 17/18', 'ОДЕЉЕЊЕ IV 3', 'ПРЕДМЕТ Српски језик', and 'ШКОЛСКИ КООРДИНАТОР ЕДУ Админ' with a user profile picture. A sidebar on the left contains menu items: 'Мени', 'Дневник', 'Именик', 'Администрација', 'Извештаји', and 'Управљање'. The main content area is titled 'Додај писмени рад' and 'Записници'. It contains a form with the following fields: 'Предмет\*' (filled with 'Српски језик'), 'Датум\*' (with a dropdown menu 'Одабери датум...'), 'Врста\*' (with a dropdown menu), and 'Садржај рада' (with a large text area). At the bottom right of the form are two buttons: 'Одустани' and 'Сачувај'. In the bottom left corner, there is a logo of the Ministry of Education, Science and Technological Development of the Republic of Serbia.

- Одабиром дугмета **”Уџбеници и друга литература за наставу”** наставник може видети који су све уџбеници додељени за одабрано разредно одељење. Одабиром и кликом на дугме **”Додај нови уџбеник”** додаје се нови уџбеник за сваки наставни предмет. Информације о унешеним уџбеницима је могуће изменити или потпуно избрисати.

Уџбеници и друга литература за наставу + Додај нови уџбеник

Записници

Укупно уџбеника: 2

НАСТАВНИ ПРЕДМЕТ	АУТОР-И	НАЗИВ УЏБЕНИКА, ИЗДАВАЧ И ГОДИНА ИЗДАЊА	
Српски језик	ДРАГИЋЕВИЋ РАЈНА	СРПСКИ ЈЕЗИК И ЈЕЗИЧКА КУЛТУРА, ЗАВОД ЗА УЏБЕНИКЕ КБ број: 14011, 2014	Измени
Математика	Бранислав Поповић, Ненад Вуловић, Марина Јовановић, Анђелка Николић	Математика 4, уџбеник за четврти разред основне школе, Клетт, 2017	Измени

Додај уџбеник +

Записници

Назив уџбеника:\*

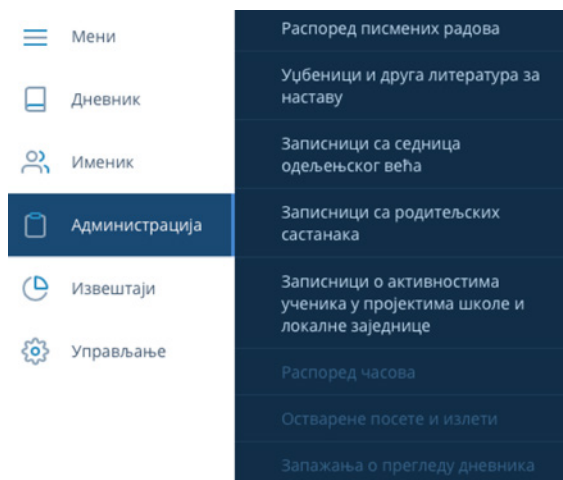
Аутор-и:\*

Издавач:\*

Година издања:\*

Одустани Сачувај

- Приликом уноса новог уџбеника потребно је испунити сва поља форме за унос и након тога кликом на дугме **”Сачувај”** уџбеник сачувати у систем есДневника.
- Одабиром из падајућег менија **”Администрација”** могу да се унесу Записници: са седница одељенског већа; са родитељских састанака; о активностима ученика у пројектима школе и локалне заједнице. Такође, кроз овај падајући мени може да се уреди Распоред часова; Остварене посете и излети; као и Запажања о прегледу дневника.



## 12. Извештаји

- Извештаји се генеришу аутоматски из унесених података у систему есДневника.
- Одабиром или кликом на икону ”Извештаји” из левог менија, наставник приступа списку свих извештаја за одабрано разредно одељење.

ес Дневник ШКОЛА Тест школа ШК. ГОД 17/18 ОДЕЉЕЊЕ IV 3 ПРЕДМЕТ Енглески језик (1. страни језик) НАСТАВНИК ЕДУ Наставник

Мени Извештаји

Извештаји за IV 3

- Преглед радних часова
- Кретање ученика у току шк. год.
- Списак предмета и наставника
- Преглед часова по предметима
- Списак ученика
- Присуство ученика на часовима
- Мере, владњање, похвале и награде
- Успех ученика по предметима
- Општи успех ученика
- Подаци о разредним испитима

Извештаји на нивоу школе

- Изостанци - пример
- Закључне оцене - пример
- Ученици - пример

Додај неодржани час Додај нови час

Датум	Час	Предмет	Наставник
03.09.2017.		Енглески језик (1. страни језик)	Милица Вукмановић
04.09.2017.	1. Час	Математика Понављање градива	Андреј Безјак
05.09.2017.	2. Час	Математика Понављање градива	Андреј Безјак
06.09.2017.	3. Час	Природа и друштво Живот биљке - обрада	Андреј Безјак
07.09.2017.	4. Час	Енглески језик (1. страни језик) Уводни час	Андреј Безјак
08.09.2017.	5. Час	Српски језик Именице	Андреј Безјак

- Избором иконе ”Извештаји” из падајућег менија и кликом на ”Преглед радних часова” наставник види списак и преглед свих радних часова за одабрано разредно одељење (као на слици испод).

Преглед радних часова  
Енглески језик (1. страни језик)

Извоз података

7 Одржани часови 0 Неодржани часови

Датум	Рбр	Час	Група	Наставна јединица	Наставник	Време уноса
04.09.2017.	1	4		Уводни час	Андреј Безјак	07.08.2017 10:55:47
05.09.2017.	2	4		У учионици ( понављање градива )	Андреј Безјак	07.08.2017 11:25:26
07.09.2017.	3	1		Како се то пише? ( понављање )	Андреј Безјак	07.08.2017 11:28:29
08.09.2017.	4	1		Имена ( понављање )	Андреј Безјак	07.08.2017 11:31:58
12.09.2017.	5	4		Како се то пише? ( проширивање знања )	Андреј Безјак	07.08.2017 10:58:32
14.09.2017.	6	1		Основне математичке операције на Енглеском	Андреј Безјак	07.08.2017 11:39:57
14.09.2017.	7	2		Основне математичке операције на Енглеском	Андреј Безјак	07.08.2017 11:39:58

- Одабиром или кликом на **”Кретање ученика у току школске године”** из падајућег менија иконе **”Извештаји”** видљива је табела са подацима о ученицама кроз школску годину.

Кретање броја ученика у току школске године Извоз података

Уписано на почетку школске године			Уписано у току школске године			СВЕГА УПИСАНИХ			Отишло у току школске године						Стање на крају школске године					
М.	Ж.	Укупно	М.	Ж.	Укупно	М.	Ж.	Укупно	исписано			напустило школу			други разлози			М.	Ж.	Укупно
6	6	12	1	2	3	7	8	15	М.	Ж.	Укупно	М.	Ж.	Укупно	М.	Ж.	Укупно	М.	Ж.	Укупно
6	6	12	1	2	3	7	8	15	0	0	0	0	0	0	0	0	0	7	8	15

- Одабиром или кликом на **”Списак предмета и наставника”** из падајућег менија иконе **”Извештаји”**, наставник види списак свих предмета које одабрано разредно одељење слуша и преглед свих наставника који предају у одабраном разредном одељењу.

Списак предмета и наставника Извоз података

Наставни предмет	Смер	Трајање	Цасова		Наставници	Датум од	Датум до
			Планирано				
Српски језик	Основно образовање	31. август	22/44		Андреј Безјак	01.09.2017	30.08.2018
Енглески језик (1. страни језик)	Основно образовање	31. август	12/33		Андреј Безјак, ЕДУ Наставник	01.09.2017	30.08.2018
Математика	Основно образовање	31. август	44/88		Андреј Безјак	01.09.2017	30.08.2018
Ликовна култура	Основно образовање	31. август	13/29		Андреј Безјак	01.09.2017	30.08.2018
Природа и друштво	Основно образовање	31. август	30/60		Андреј Безјак	01.09.2017	30.08.2018
Верска настава (изборни)	Основно образовање	31. август	18/42		ЕДУ Наставник	01.09.2017	30.08.2018
ЧОС	Основно образовање	31. август	20/40		Андреј Безјак	01.09.2017	30.08.2018
Српски језик (допунски рад)	Основно образовање	прво полугодиште	10/0		Андреј Безјак	01.09.2017	31.08.2018

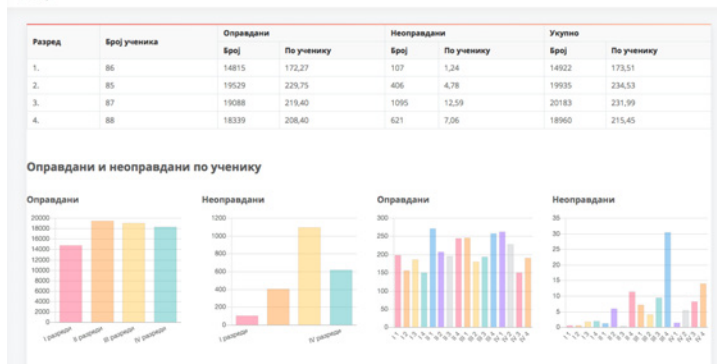
## Опционо - Извештаји на нивоу школе

- Извештаји се генеришу аутоматски из унесених података у систему еСДневника.
- Извештаје на нивоу школе могу да виде сви наставници, а детаље директори и стручне службе (на сликама су примери извештаја са измишљеним подацима).

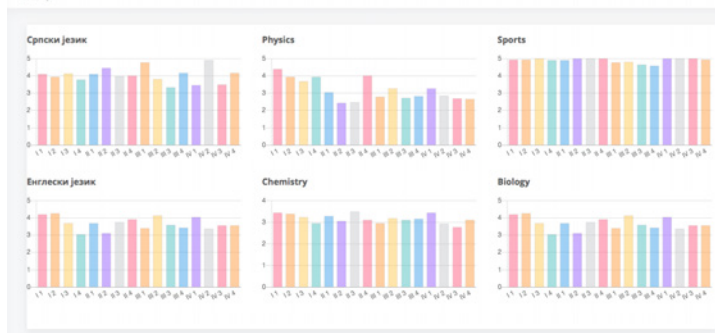
Ученици - пример извештаја



Изостанци - пример извештаја

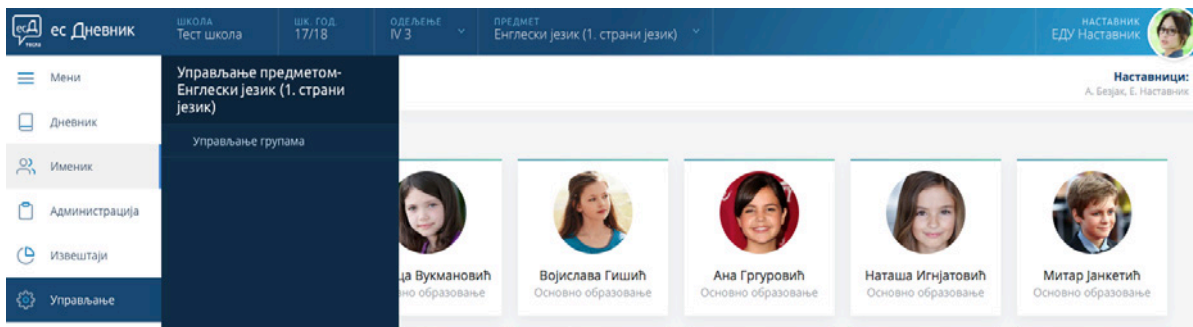


Закључне оцене - пример извештаја

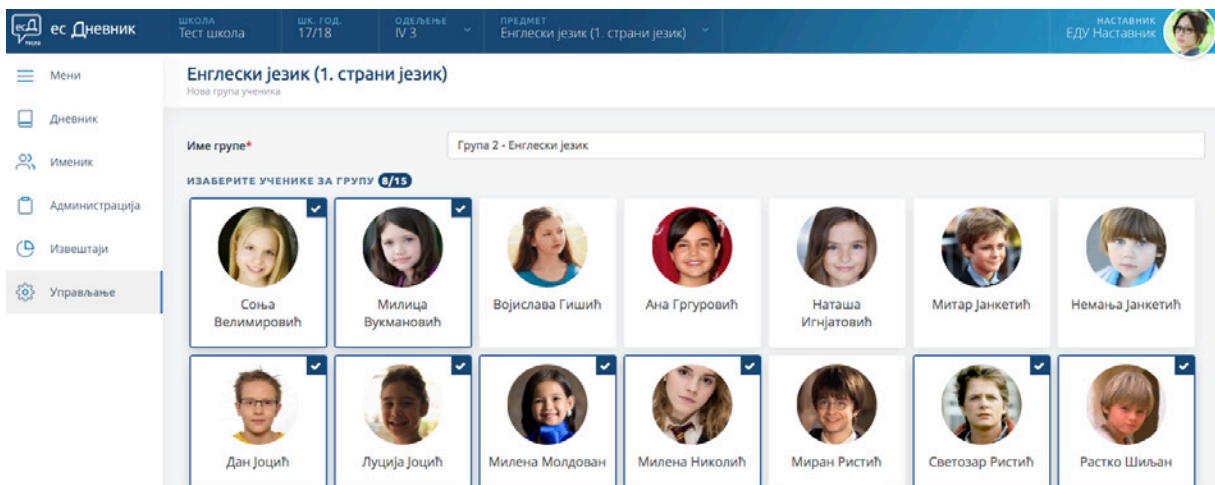


### 13. Управљање

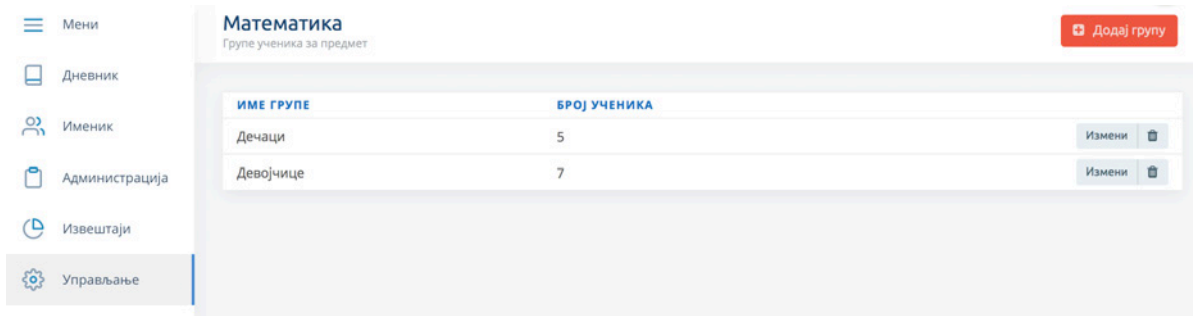
- Одабиром или кликом на икону **”Управљање”** из падајућег менија, наставник може да креира групе унутар одабраног разредног одељења.



- Након што се упише **”Име групе”**, кликом на плочицу појединог ученика тај ученик се сврстава у групу.



- Једном формиране групе могу да се уређују и бришу.







# есДневник

... национална платформа за дигитално вођење евиденције, анализу и извештавање о резултатима и напретку ученика, као и за усаглашавање и спровођење наставног плана и програма у образовном систему основних и средњих школа у Републици Србији



ес Дневник

еПросвета, електронски национални сервиси Министарства просвете, науке и технолошког развоја Републике Србије, [www.eprosveta.rs](http://www.eprosveta.rs)

Верзија документа: 2.0

© есДневник, Тесла д.о.о., август 2017